

Q.PEAK DUO-G5 315-330

MODUŁ FOTOWOLTAICZNY Q.ANTUM

Nowy moduł solarny Q.PEAK DUO-G5 firmy Q CELLS przekonuje do siebie dzięki zastosowaniu nowoczesnej Q.ANTUM DUO Technology gwarantującej wyjątkowo wysoką wydajność na niewielkiej powierzchni. Dokonano połączenia światowej klasy koncepcji komorowej Q.ANTUM dzięki designowi z 6 magistralami na komorach półformatowych z najnowocześniejszą techniką przyłączania, aby osiągnąć znakomitą wydajność w warunkach rzeczywistych — także przy niewielkim natężeniu promieniowania oraz podczas bezchmurnych, gorących dni w czasie lata.



TECHNOLOGIA KOMÓRKOWA Q.ANTUM: NISKIE KOSZTY PRODUKCJI PRĄDU

Wyższe plony z danej powierzchni i najniższe koszty BOS dzięki wysokim klasom wydajności i efektywności do 19,9%.



INNOWACYJNA TECHNOLOGIA DO ZASTOSOWANIA PRZY KAŻDEJ POGODZIE

Optymalne uzyski przy wszystkich warunkach pogodowych dzięki nadzwyczajnie dobremu zachowaniu w warunkach słabego światła i przy wysokiej temperaturze.



DŁUGOTRWAŁA WYSOKA WYDAJNOŚĆ

Długotrwałe bezpieczeństwo uzysku dzięki technologiom Anti LID i Anti PID Technology¹, Hot-Spot Protect i Traceable Quality Tra.Q™.



NADAJE SIĘ DO STOSOWANIA W EKSTREMALNYCH WARUNKACH ATMOSFERYCZNYCH

Rama z nowoczesnego stopu aluminium, przeznaczona do wysokich obciążeń śniegiem (5400 Pa) i wiatrem (4000 Pa).



BEZPIECZEŃSTWO INWESTYCJI

Bezpieczeństwo inwestycji objęte 12-letnią gwarancją produktu oraz 25-letnią gwarancją na liniową pracę instalacji².



NAJNOWOCZĘŚNIEJSZA TECHNOLOGIA MODUŁÓW SOLARNYCH

Q.ANTUM DUO łączy w sobie najnowszą technologię półogniwa i innowacyjne oprzewodowanie ogniw z wyrafinowaną Q.ANTUM Technology.



www.VDEinfo.com
ID. 40032587



¹ Warunki pogodowe APT zgodnie IEC/TS 62804-1:2015, metoda B (-1500V, 168h)

² Dalsze informacje dostępne na odwrotnej stronie.

IDEALNE ROZWIĄZANIE DLA:



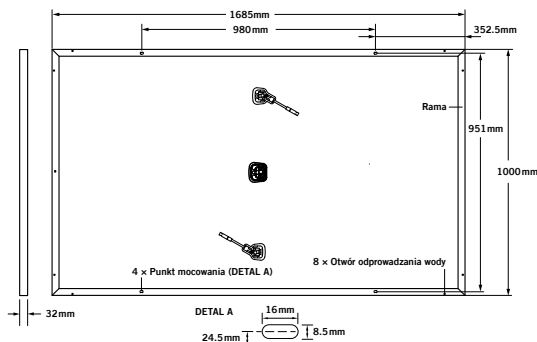
Prywatnych instalacji nadachowych



Komercyjnych i przemysłowych instalacji nadachowych

SPECYFIKACJA MECHANICZNA

Wymiary	1685mm × 1000mm × 32mm (łącznie z ramą)
Waga	18,7kg
Przednia powłoka	3,2mm termicznie wzmocnione szkło z technologią antyrefleksyjną
Tylna powłoka	folia wielowarstwowa
Rama	Czarny, aluminium anodowane
Ogniwo	6 × 20 monokrystaliczne półogniwa słoneczne Q.ANTUM
Gniazdo przyłączeniowe	70-85mm × 50-70mm × 13-21mm Klasa ochronności IP67, z diodami obejściowymi
Kabel	4mm ² kabla solarnego; (+) ≥ 1100mm, (-) ≥ 1100mm
Urządzenie wtykowe	Multi-Contact, MC4, IP65 i IP68

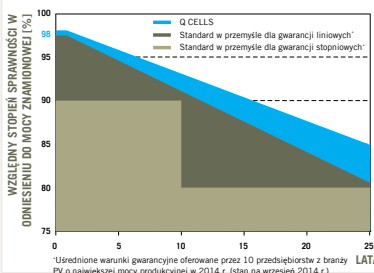


PARAMETRY ELEKTRYCZNE

KLASY DZIAŁANIA		315	320	325	330	
MINIMALNA WYDAJNOŚĆ W STANDARDOWYCH WARUNKACH TESTOWYCH, STC¹ (TOLERANCJA MOCY +5W / -0W)						
Minimum	Moc w punkcie MPP²	P_{MPP} [W]	315	320	325	330
	Prąd zwarcia*	I_{SC} [A]	10,04	10,09	10,14	10,20
	Napięcie jałowe*	U_{OC} [V]	39,87	40,13	40,40	40,66
	Prąd w punkcie MPP*	I_{MPP} [A]	9,55	9,60	9,66	9,71
	Napięcie w punkcie MPP*	U_{MPP} [V]	32,98	33,32	33,65	33,98
	Efektywność²	η [%]	≥ 18,7	≥ 19,0	≥ 19,3	≥ 19,6
MINIMALNA WYDAJNOŚĆ W NORMALNYCH WARUNKACH EKSPLOATACJI, NOC³						
Minimum	Moc w punkcie MPP²	P_{MPP} [W]	233,4	237,2	240,9	244,6
	Prąd zwarcia*	I_{SC} [A]	8,09	8,14	8,18	8,22
	Napięcie jałowe*	U_{OC} [V]	37,30	37,54	37,79	38,04
	Prąd w punkcie MPP*	I_{MPP} [A]	7,51	7,56	7,60	7,64
	Napięcie w punkcie MPP*	U_{MPP} [V]	31,07	31,39	31,70	32,01

¹1000W/m², 25°C, widmo AM 1.5G ²Tolerancje przy pomiarach STC ±3%; NOC ±5% ³800W/m², NOCT, widmo AM 1.5G * Wartości standardowe, wartości rzeczywiste mogą się różnić

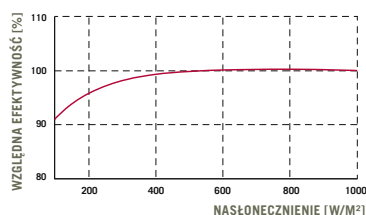
GWARANCJA WYDAJNOŚCI Q CELLS



Minimalnie 98% mocy znamionowej w ciągu pierwszego roku. Następnie spadek o maks. 0,54% na rok. Przynajmniej 93,1% mocy znamionowej po 10 latach. Przynajmniej 85% mocy znamionowej po 25 latach.

Wszystkie dane w granicach tolerancji pomiaru. Pełna gwarancja dotycząca produktu i wydajności zgodnie z aktualnie obowiązującymi gwarancjami spółek dystrybucyjnych Q CELLS w danym państwie.

WYDAJNOŚĆ PRZY NISKIM NASŁONECZENIENIU



Typowa wydajność modułu w warunkach niskiego napromieniowania porównując z warunkami STC (25°C, 1000W/m²).

WSPÓŁCZYNNIKI TEMPERATURY

Temperaturowy współczynnik prądu I_{SC}	α [%/K]	+0,04	Temperaturowy współczynnik napięcia U_{OC}	β [%/K]	-0,28
Temperaturowy współczynnik mocy P_{MPP}	γ [%/K]	-0,37	Temperatura ogniw przy pracy znamionowej	NOCT [°C]	45

PARAMETRY DLA POŁĄCZENIA SYSTEMU

Maksymalne napięcie systemu	U_{SYS} [V]	1000	Klasa bezpieczeństwa	II
Maksymalny prąd wsteczny	I_R [A]	20	Ochrona przeciwpożarowa	C
Obciążenie ciśnienia/rozciągające (Test obciążenia zgodnie z IEC 61215)	[Pa]	5400/4000	Dopuszczalna temperatura modułu przy pracy ciągłej	-40°C - +85°C

KWALIFIKACJE I CERTYFIKATY

VDE Quality Tested; IEC 61215 (wer. 2); IEC 61730 (wer. 1), klasa stosowania A
Niniejsza karta charakterystyki odpowiada normie DIN EN 50380.



PARTNER

WSKAZÓWKA: Należy koniecznie przestrzegać wskazówek zamieszczonych w instrukcji instalacji. Dalsze informacje dotyczące prawidłowego używania produktu znajdują się w instrukcji instalacji i obsługi lub mogą zostać uzyskane w serwisie technicznym.

Hanwha Q CELLS GmbH

Sonnenallee 17-21, 06766 Bitterfeld-Wolfen, Germany | TEL +49 (0)3494 66 99-23444 | FAX +49 (0)3494 66 99-23000 | EMAIL sales@q-cells.com | WEB www.q-cells.com

Engineered in Germany

Q CELLS